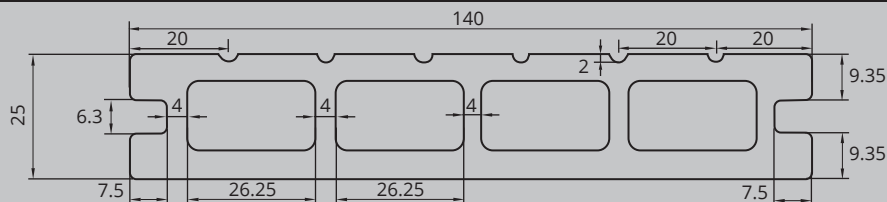


ТЕХНИЧЕСКИЙ ПАСПОРТ

Террасная доска CM Decking BARK

www.
cottagemode.
ru



Наименование Серии	Террасная доска CM Decking BARK
Цвета	Мербау/Ясень/Тик
Состав	<ul style="list-style-type: none"> • Древесная мука тополя малой фракции 55-60% • Полимеры высокой плотности (HDPE) 30-35% • Функциональные добавки (наполнители и стабилизаторы) 10%
Описание серии:	<ul style="list-style-type: none"> • Обладает уникальной текстурой, отдаленно напоминающей кору березы. • Имитация древесной коры позволяет подчеркнуть натуральную составляющую нашей композитной доски и максимально приблизить его обладателя к дикой природе.
Длина	3000 мм
Ширина	140 мм
Высота	25 мм
Допустимое отклонение размеров	До 5%
Вес	7,9 кг
Изгибающие напряжение при максимальной нагрузке:	24,8 МПа
Относительная деформация при изгибе:	0,96%
Модуль упругости при изгибе	3549 МПа
Водопоглощение	1,11%
Набухание	0,02%
Твердость методом вдавливания шарика	44 Н/мм ²



цвет:
Мербау




цвет:
Тик



цвет:
Ясень

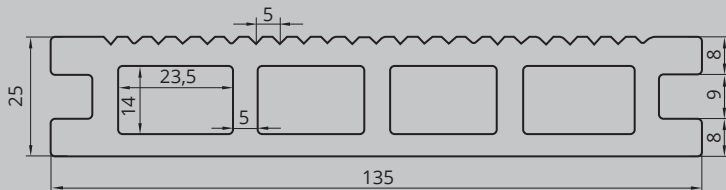




ТЕХНИЧЕСКИЙ ПАСПОРТ


Доска террасная CM Decking MIX

www.
cottagemode.
ru



Наименование Серии	Доска террасная CM Decking MIX
Цвета	Мербау/Ясень/Тик
Состав	<ul style="list-style-type: none"> • Древесная мука тополя малой фракции 55-60% • Полимеры высокой плотности (HDPE) 30-35% • Функциональные добавки (наполнители и стабилизаторы) 10%
Описание серии:	<ul style="list-style-type: none"> • Благодаря деликатному слиянию нескольких цветов, террасные доски серии MIX идеально подойдут для любого дома и сада, независимо от архитектуры. • Смешанный цвет позволяет с легкостью подстроить террасу под любой дизайн и стиль. • Серия MIX гармонично сочетается с окружающим пространством, не выделяясь, а дополняя его.
Длина	3000 мм
Ширина	135 мм
Высота	25 мм
Допустимое отклонение размеров	До 5%
Вес	7,2 кг
Изгибающие напряжения при максимальной нагрузке:	17,6 МПа
Относительная деформация при изгибе:	0,78%
Модуль упругости при изгибе	2851 МПа
Водопоглощение	1,07%
Набухание	0,01%
Твердость методом вдавливания шарика	38 Н/мм ²

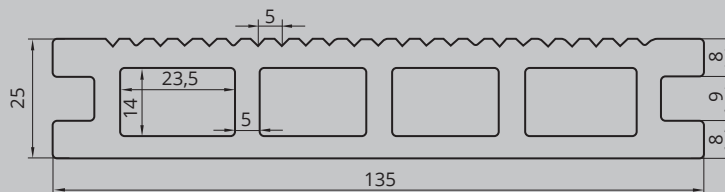




ТЕХНИЧЕСКИЙ ПАСПОРТ

Доска террасная CM Decking NATUR

www.
cottagemode.
ru



Наименование Серии	Доска террасная CM Decking NATUR
Цвета	Венге/Дуб/Рябина
Состав	<ul style="list-style-type: none"> • Древесная мука тополя малой фракции 55-60% • Полимеры высокой плотности (HDPE) 30-35% • Функциональные добавки (наполнители и стабилизаторы) 10%
Описание серии:	<ul style="list-style-type: none"> • Террасные доски CM Decking серии NATUR - это классический вариант террасного настила в лучших традициях европейского ландшафтного дизайна • Профиль доски двухсторонний, с одной стороны - текстура натуральной древесины, с другой - мелкий вельвет • Такой подход позволяет гармонично сочетать террасу с любым архитектурным стилем
Длина	3000 мм
Ширина	135 мм
Высота	25 мм
Допустимое отклонение размеров	До 5%
Вес	7,1 кг
Изгибающие напряжение при максимальной нагрузке:	20,4 МПа
Относительная деформация при изгибе:	0,87%
Модуль упругости при изгибе	3226 МПа
Водопоглощение	1,53%
Набухание	0,28%
Твердость методом вдавливания шарика	83 Н/мм ²



цвет:
Дуб




цвет:
Рябина



цвет:
Венге

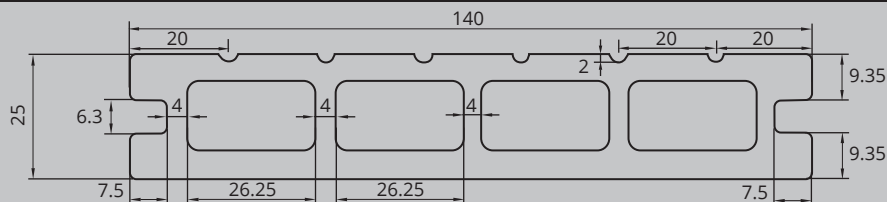




ТЕХНИЧЕСКИЙ ПАСПОРТ

Террасная доска CM Decking ROBUST

www.
cottagemode.
ru



Наименование Серии	Террасная доска CM Decking ROBUST
Цвета	Мербау/Ясень/Тик
Состав	<ul style="list-style-type: none"> • Древесная мука тополя малой фракции 55-60% • Полимеры высокой плотности (HDPE) 30-35% • Функциональные добавки (наполнители и стабилизаторы) 10%
Описание серии:	<ul style="list-style-type: none"> • Серия ROBUST выделяется на фоне прочих серий своей уникальной текстурой древесины и обновленным, утонченным узором. • Визуальный и тактильный эффект натуральной древесины достигается за счет новой технологии производства. • Натуральные оттенки экзотических пород древесины в сочетании с улучшенной текстурой подойдут как для обустройства классических террас, так и для организации пространства вокруг бассейнов или эксплуатируемых кровель.
Длина	3000 мм
Ширина	140 мм
Высота	25 мм
Допустимое отклонение размеров	До 5%
Вес	7,9 кг
Изгибающие напряжение при максимальной нагрузке:	30,3 МПа
Относительная деформация при изгибе:	1,3%
Модуль упругости при изгибе	3498 МПа
Водопоглощение	0,94%
Набухание	0,01%
Твердость методом вдавливания шарика	60 Н/мм ²



цвет:
Ясень




цвет:
Мербау



цвет:
Тик

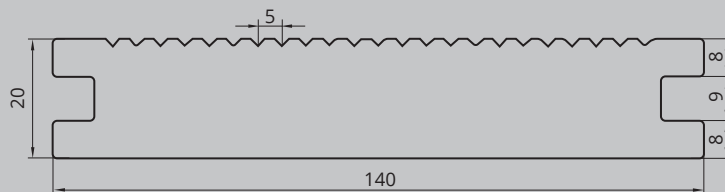




ТЕХНИЧЕСКИЙ ПАСПОРТ


Террасная доска CM Vintage SOLID

www.
cottagemode.
ru



Наименование Серии	Террасная доска CM Vintage Solid
Цвета	Венге/Дуб
Состав	<ul style="list-style-type: none"> • Древесная мука тополя малой фракции 55-60% • Полимеры высокой плотности (HDPE) 30-35% • Функциональные добавки (наполнители и стабилизаторы) 10%
Описание серии:	<ul style="list-style-type: none"> • VINTAGE SOLID - полнотелая версия террасной доски серии VINTAGE. Сохраняет все преимущества классической серии, но выдерживает повышенную весовую нагрузку. • Подходит для оформления парковочной зоны или любой другой поверхности, подверженной значительным нагрузкам. • Для расчета предельных весовых нагрузок - обратитесь к вашему менеджеру.
Длина	4000 мм
Ширина	140 мм
Высота	20 мм
Допустимое отклонение размеров	До 5%
Вес	14 кг
Изгибающие напряжение при максимальной нагрузке:	16,5 МПа
Относительная деформация при изгибе:	0,86%
Модуль упругости при изгибе	4107 МПа
Водопоглощение	0,39%
Набухание	0,04%
Твердость методом вдавливания шарика	38 Н/мм ²

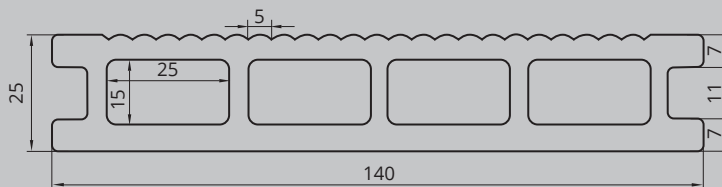




ТЕХНИЧЕСКИЙ ПАСПОРТ

Доска террасная CM Decking VINTAGE


www.
cottagemode.
ru



Наименование Серии	Террасная доска CM Vintage
Цвета	Черное дерево/Дуб/Эбен/Венге
Состав	<ul style="list-style-type: none"> • Древесная мука тополя малой фракции 55-60% • Полимеры высокой плотности (HDPE) 30-35% • Функциональные добавки (наполнители и стабилизаторы) 10%
Описание серии:	<ul style="list-style-type: none"> • Террасные доски серии VINTAGE позволят создать стильную и элегантную террасу, беседку или патио, а углубленная текстура древесины добавит ей неповторимую атмосферу уюта и единения с природой. • Серия VINTAGE сочетает в себе эстетику, стойкость и долговечность. • Подходит для обустройства террас, балконов, беседок, веранд, зон вокруг бассейнов, эксплуатируемых кровель.
Длина	4000 мм
Ширина	140 мм
Высота	25 мм
Допустимое отклонение размеров	До 5%
Вес	9,4 кг
Изгибающие напряжение при максимальной нагрузке:	18,6 МПа
Относительная деформация при изгибе:	0,96%
Модуль упругости при изгибе	2846 МПа
Водопоглощение	0,73%
Набухание	0,1%
Твердость методом вдавливания шарика	39 Н/мм ²



цвет:
Черное дерево



цвет:
Эбен



цвет:
Дуб



цвет:
Венге

